

SY-HR4

60系 ハリアー専用
ナビシェード 9インチナビ用

HARRIER

適合

ハリアー(AVU/ZSU60系(2015年4月現在))のディーラーオプションナビ9インチモデル装着車専用です。
※調査日以降のマイナーチェンジ車には適合しない場合があります。

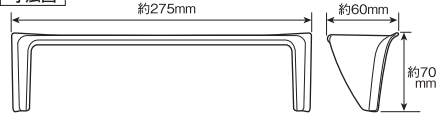
適合不可

●メーカーオプションナビ装着車 ●メーカー純正以外のオーディオパネル装着車 ●1DINのインダッシュナビ(モニター跳ね上げ式ナビ) ●インテリアパネル装着車 ●7インチナビ装着車

注意 この注意文を必ずお読みになり、ご了承の上お買い求めください。

- ・本製品はハリアー(AVU/ZSU60系(2015年4月現在))の右ハンドル車専用です。それ以外の車種では使用できません。※調査日以降のマイナーチェンジ車には適合しない場合があります。
- ・本製品の適合を上記で必ず確認してください。
- ・本製品は右記寸法です。
- ・本製品は日射しを完全にカットするものではありません。
- ・タッチパネル式のナビゲーションの場合、本製品装着後、画面端の操作がしにくくなる場合があります。
- ・経年変化により内装に劣化が見受けられる場合、取り付けはおやめください。
- ・取付部分が多少変色したり、取付跡が残ったり、日焼けによる周囲との色の差が出る場合があります。
- ・取付面を傷める場合があります。
- ・本製品には鋭利な部分がありますので、取り扱いには十分注意してください。
- ・使用状況や経年変化により、本製品に変色、劣化等が発生する場合があります。
- ・本製品貼付時或使用時に生じた事故や、破損・故障・損害について、当社は一切の責任を負いかねます。

寸法図

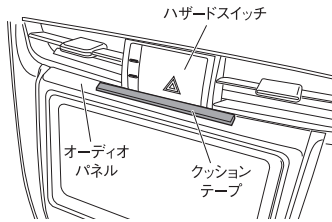


取付方法

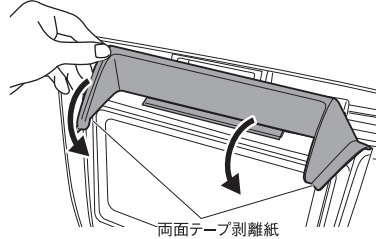
付属品 クッションテープ

- ※必ず安全な場所に停車して行なってください。
- ※取付作業は常温下で行なってください。炎天下や極端な低温時には行なわないでください。

(図1)



(図2)



両面テープ剥離紙をはがし、一度でしっかりと貼り付ける

1 取付面の汚れ・ゴミ・油・保護剤等を市販のクリーナー等できれいに拭き取ります。(脱脂作業)

2 付属のクッションテープをオーディオパネル上部へ貼り付けます。(図1)

- ※クッションテープは傷防止用です。本製品を取り付ける前に、必ず貼り付けてください。
- ※クッションテープを貼る際は、ハザードスイッチに干渉しないよう少し手前側に貼り付けてください。

3 本製品をオーディオパネルにあてがい、取付場所を確認します。

- ※本製品をオーディオパネルに合わせ、本製品とオーディオパネルの間にすき間がないことを確認してください。

4 本製品裏側にある両面テープ剥離紙(2箇所)をはがし、確認した取付場所へ一度でしっかりと貼り付けます。(図2)



両面テープの貼り直しはできません。しっかりと位置合わせをし、慎重に行なってください。

- ・取り付けの際、本製品に無理な力を加えたり、歪めたりしないでください。取付位置がずれる場合があります。
- ・取付面の汚れ・ゴミ・油・保護剤等をきれいに拭き取ってから貼り付けてください。汚れた面に貼り付けると脱落の原因となります。
- ・両面テープの粘着面に手を触れたり、ホコリ等を付けたらり注意してください。粘着力が弱くなり、脱落の原因となります。
- ・両面テープの貼り直しはおやめください。脱落の原因となります。
- ・両面テープと取付面の間にすき間があると脱落の原因となります。
- ・両面テープの粘着力は貼り付け後、約24時間で安定します。それまでは本製品へ強い力を加えないでください。脱落の原因となります。
- ・本製品を取りはずす際は、内装を損なわないよう十分注意してゆっくりと取りはずしてください。粘着剤が残ってしまった場合は、市販のノリはがし剤を使用してください。



警告 ご使用前に必ずお読みください。

- ・走行中、安全のため運転者は絶対にナビゲーションやTVを見たり、操作をしたりしないでください。



注意 ご使用前に必ずお読みください。

- ・用途以外の目的で本製品を使用しないでください。
- ・本製品に強い衝撃を与えないでください。破損・故障の原因となります。
- ・本製品の上に物を置いたり、負荷をかけたりしないでください。
- ・本製品を拭く際は、柔らかい布等で拭いてください。傷が付くおそれがあります。
- ・使用される前に本製品が確実に取り付けられているか確認してください。
- ・本製品脱落等により生じた事故や周辺物の破損・故障について当社は一切の責任を負いかねます。
- ・本製品取り付けによる車両の取付跡や変形について当社は一切の責任を負いかねます。
- ・本製品の誤った使用・取り付けや、分解・改造・加工等によって生じた破損・故障・損害について、当社は一切の責任を負いかねます。